




ESTADOS FINANCIEROS

AL 31 DE DICIEMBRE DE 2025 Y 2024





ESTADO DE SITUACIÓN FINANCIERA

AL 31 DE DICIEMBRE DE 2025 Y 2024



Colegio de
**Ciencias
Económicas**

☎ 2528 3200
✉ info@colegiocienciaseconomicas.cr
🌐 www.colegiocienciaseconomicas.cr

COLEGIO DE CIENCIAS ECONOMICAS DE COSTARICA
ESTADO DE SITUACION FINANCIERA
AL 31 DE DICIEMBRE 2025 y 2024
Expresado en Colones Costarricenses

	NOTAS	DICIEMBRE 2025	DICIEMBRE 2024
ACTIVO			
ACTIVO CORRIENTE			
Efectivo y Equivalente de efectivo			
Efectivo y Equivalentes	3.1	666,843,429	507,863,415
Inversiones en Instrumentos Financieros	3.2	3,019,207,149	3,042,030,686
Productos por Cobrar	3.3	68,859,064	193,578,788
Cuentas por Cobrar	3.4	912,452,046	708,736,256
Estimación CxC Incobrables	3.5	(45,622,602)	(35,436,813)
Otras Cuentas por Cobrar	3.6	441,482,996	277,409,605
Inventarios	3.7	9,249,794	9,391,466
Gastos Diferidos	3.8	18,282,956	17,351,068
TOTAL ACTIVO CORRIENTE		5,090,754,831	4,720,924,471
ACTIVO NO CORRIENTE			
Propiedad, Planta y Equipo Neto	4.1	3,663,508,739	3,584,219,838
Depósitos de Garantía Pagados	4.2	8,517,849	8,092,379
TOTAL ACTIVO NO CORRIENTE		3,672,026,588	3,592,312,217
TOTAL ACTIVOS		8,762,781,419	8,313,236,688

Las notas adjuntas son parte integral de los Estados Financieros.

COLEGIO DE CIENCIAS ECONOMICAS DE COSTA RICA
ESTADO DE SITUACION FINANCIERA
AL 31 DE DICIEMBRE 2025 y 2024
Expresado en Colones Costarricenses

	NOTAS	DICIEMBRE 2025	DICIEMBRE 2024
PASIVO Y PATRIMONIO			
PASIVO CORRIENTE			
Cuentas por Pagar	5.1	421,814,662	571,447,304
Depositos Pendientes de Registro	5.2	221,872,799	110,514,219
Obligaciones Laborales por Pagar	5.3	91,611,754	83,980,192
Ingreso Diferido	5.4	17,662,575	16,046,654
Otras Cuentas Por Pagar	5.5	(3,328,315)	4,151,190
Impuesto Valor Agregado	5.6	(12,811,524)	(7,335,397)
TOTAL PASIVO CORRIENTE		736,821,952	778,804,162
PASIVO NO CORRIENTE			
Deposito de Garantía	6.1	12,234,824	13,112,945
TOTAL PASIVO NO CORRIENTE		12,234,824	13,112,945
TOTAL PASIVOS		749,056,776	791,917,107
PATRIMONIO			
Excedente del Periodo		(28,540,503)	(91,571,043)
Excedentes Acumulados	7.1	6,946,619,854	6,517,245,332
Superávit por Revaluación	7.2	1,095,645,293	1,095,645,293
TOTAL PATRIMONIO	7.3	8,013,724,643	7,521,319,582
TOTAL PASIVOS Y PATRIMONIO		8,762,781,419	8,313,236,688

Máster. Katherine Víquez Ledezma
Presidenta Junta Directiva

Lic. Michael Umaña Rodríguez
Encargado de Contabilidad

Las notas adjuntas son parte integral de los Estados Financieros.



ESTADO DE RESULTADOS

AL 31 DE DICIEMBRE DE 2025 Y 2024

COLEGIO DE CIENCIAS ECONOMICAS DE COSTA RICA
ESTADO DE RESULTADOS
POR EL PERIODO TERMINADO AL 31 DE DICIEMBRE 2025 y 2024
Expresado en Colones Costarricenses

	NOTAS	DICIEMBRE 2025	DICIEMBRE 2024
INGRESOS DE OPERACIÓN			
Colegiaturas	8.1	1,074,725,982	977,080,136
Cobro Administrativo	8.2	7,645,026	8,186,797
Cuota de Ingreso Finca de Recreo	8.3	11,915,923	12,188,046
Certificaciones	8.4	4,108,498	3,979,383
Comisiones	8.5	43,138,268	30,953,297
Alquileres	8.6	3,188,088	4,343,203
Actividades Sociales y Culturales	8.7	7,636,802	13,621,611
Otros Ingresos de Operación	8.8	6,431,599	9,896,669
Congreso	8.9	2,132,595	3,335,750
TOTAL DE INGRESOS DE OPERACIÓN		1,160,922,781	1,063,584,891
GASTOS DE OPERACIÓN			
Servicios Personales	9.1	408,960,535	360,041,080
Servicios No Personales	9.2	741,388,367	756,717,900
Depreciaciones y Amortizaciones	9.3	63,139,421	64,910,415
Costo de Ventas	9.4	88,941	192,594
TOTAL DE GASTOS DE OPERACIÓN		1,213,577,264	1,181,861,989
EXCEDENTE DE OPERACIÓN		(52,654,484)	(118,277,099)
Ingreso por Disminución de Estimación CxC	10.1	742,004	5,403,588
Gasto por Aumento de Estimación CxC	10.2	5,520,704	6,120,085
Ingresos Financieros	11.1	73,016,963	73,128,504
Gastos Financieros	12.1	44,384,246	45,927,361
Otros Ingresos	13.1	285,462	610,709
Otros Gastos	14.1	25,498	389,300
EXCEDENTE DEL PERIODO		(28,540,503)	(91,571,043)

Máster. Katherine Víquez Ledezma
Presidenta Junta Directiva

Lic. Michael Umaña Rodríguez
Encargado de Contabilidad

Las notas adjuntas son parte integral de los Estados Financieros



ESTADO DE FLUJOS DE EFECTIVO

AL 31 DE DICIEMBRE DE 2025 Y 2024

COLEGIO DE CIENCIAS ECONOMICAS DE COSTA RICA
ESTADO DE FLUJOS DE EFECTIVO
AL 31 DE DICIEMBRE 2025 Y 2024
 Expresado en Colones Costarricenses

	2025	2024
<u>ACTIVIDADES DE OPERACIÓN</u>		
EXCEDENTES DEL PERIODO	¢ (28,540,503)	¢ (91,571,043)
<u>AJUSTES POR PARTIDAS NO GENERADORAS DE EFECTIVO</u>		
Gasto por Depreciaciones y Amortizaciones	63,139,421	64,910,415
Estimación para incobrables	(10,185,790)	2,522,367
Ajuste en Valuación de Inversiones	-	-
<u>CAMBIOS EN LOS ACTIVOS (DISMINUCIÓN, AUMENTO)</u>		
Cuentas por Cobrar	(243,069,458)	(148,887,476)
Inventarios	141,672	10,698,353
Gastos Pagados por Adelantado	(931,888)	(6,341,857)
Intereses acum.por cobrar Colegio	68,859,064	193,578,788
<u>CAMBIOS EN LOS PASIVOS (DISMINUCIÓN, AUMENTO)</u>		
Cuentas por Pagar	(39,152,182)	(144,301,242)
Gastos Acumulados por Pagar	1,615,921	(56,349)
Retenciones por Pagar	-	-
Provisiones por Pagar	7,631,562	4,545,664
TOTAL DE ACTIVIDADES DE OPERACIÓN	(180,492,179)	(114,902,380)
<u>ACTIVIDADES DE INVERSIÓN</u>		
Inversiones en Instrumentos Financieros	49,387,801	67,590,738
Adquisición de Propiedad, Planta y Equipo	56,431,354	178,480,494
Otros Activos	20,595,981	(13,595,423)
TOTAL ACTIVIDADES DE INVERSIÓN	126,415,136	232,475,809
VARIACIÓN NETA Y EQUIVALENTES DE EFECTIVO	136,156,477	(239,053,256)
Efectivo y Equivalentes de Efectivo al Inicio del Año	3,549,894,101	3,788,947,358
Efectivo y Equivalentes de Efectivo al Final del Año	¢ 3,686,050,578	¢ 3,549,894,101
* Menos inversion largo plazo	(3,019,207,149)	(3,042,030,686)
Disponibilidad Liquida para Trabajar	¢ 666,843,429	¢ 507,863,415

Máster. Katherine Víquez Ledezma
Presidenta Junta Directiva

Lic. Michael Umaña Rodríguez
Encargado de Contabilidad

Las notas adjuntas son parte integral de los Estados Financieros




ESTADO DE CAMBIOS EN EL PATRIMONIO

AL 31 DE DICIEMBRE DE 2025 Y 2024



Colegio de
**Ciencias
Económicas**

☎ 2528 3200
✉ info@colegiocienciaseconomicas.cr
🌐 www.colegiocienciaseconomicas.cr



COLEGIO PROFESIONAL EN CIENCIAS ECONOMICAS DE COSTA RICA
ESTADO DE CAMBIO EN EL PATRIMONIO
POR EL PERIODO TERMINADO AL 31 DE DICIEMBRE 2025 Y 2024
 Expresado en Colones Costarricenses

	Excedentes			Total Patrimonio
	Excedentes Acum.	Excendente Período	Superávit Revaluación	
Total Patrimonio al 31/12/2024	<u>6,517,245,332</u>	- 91,571,043	<u>1,095,645,293</u>	<u>7,521,319,582</u>
Excedente del período		- 28,540,503		
Total Patrimonio al 31/12/2025	<u>6,946,619,854</u>	- 28,540,503	<u>1,095,645,293</u>	<u>8,013,724,643</u>

Máster. Katherine Víquez Ledezma
Presidenta Junta Directiva


Lic. Michael Umaña Rodríguez
Encargado de Contabilidad

Las notas adjuntas son parte integral de los Estados Financieros



**Colegio de
Ciencias
Económicas**

☎ 2528 3200
 ✉ info@colegiocienciaseconomicas.cr
 🌐 www.colegiocienciaseconomicas.cr





NOTAS A LOS ESTADOS FINANCIEROS

AL 31 DE DICIEMBRE DE 2025 Y 2024

1- CONSTITUCION Y OPERACIONES

El Colegio de Ciencias Económicas de Costa Rica, fue establecido el 18 de diciembre de 1969 por la Ley N° 4505 del 18 de Diciembre de 1969, misma que fue modificada por la **Ley No. 7105** – “Modificaciones a la ley orgánica del Colegio de Licenciados en Ciencias Económicas y Sociales”, donde en su artículo primero; se establece el cambio de designación por “Colegio de Ciencias Económicas de Costa Rica”, cédula jurídica 3-007-061080 y adicionalmente a los diecisiete días del mes de abril del año dos mil dieciocho, se da la reforma a la Ley N° 9529: Ley Orgánica del Colegio de Ciencias Económicas de Costa Rica.

Los objetivos son los siguientes:

- a. Promover el progreso de las Ciencias Económicas en el ejercicio de la profesión.
- b. Fomentar las investigaciones científicas y las actividades profesionales en los campos de las Ciencias Económicas y en cualquier otro vinculado con ellas.
- c. Colaborar con los centros de enseñanza y de investigación en el desarrollo de las Ciencias Económicas, y cooperar con las instituciones públicas y privadas en todo aquello que coadyuve al desarrollo del país.
- d. Promover la dignificación, la solidaridad y el mejoramiento profesional, social, cultural y económico de sus miembros.
- e. Promover el reconocimiento y la defensa de los derechos y prerrogativas de sus miembros, gestionar y procurar su protección.
- f. Expresar opinión sobre asuntos atinentes a las disciplinas de su competencia, en respuesta a consultas o por propia iniciativa.
- g. Fomentar el espíritu de unión entre los miembros de los diferentes colegios profesionales, así como también la colaboración recíproca entre ellos.
- h. Otros acordes con la ley.

Se consideran profesionales en Ciencias Económicas los graduados en:

- a. Administración: incluye a aquellos graduados universitarios en Administración de Negocios,
- b. Administración Pública, Finanzas, Gerencia, Mercadeo, Banca, Recursos Humanos, Contabilidad y otras carreras y especialidades afines.
- c. Economía: incluye a aquellos graduados universitarios en Economía, Economía Agrícola, Economía Política, Planificación Económica y otras carreras y especialidades afines.
- d. Estadística: incluye a aquellos graduados universitarios en Estadística, Demografía y otras carreras y especialidades afines.

- e. Seguros y actuariado: incluye a aquellos graduados universitarios en seguros, actuariado y otras carreras y especialidades afines

2- RESUMEN DE LAS PRINCIPALES POLITICAS DE CONTABILIDAD:

Los estados financieros y sus notas han sido preparados con base en las Normas Internacionales de Información Financiera (NIIF), adoptadas por el Consejo de Normas Internacionales de la contabilidad (IASB por sus siglas en inglés). Las NIIF se conforman de las Normas Internacionales de Contabilidad (NIC) adoptadas por el IASB y de las interpretaciones emitidas por el Comité de Interpretaciones de normativa de la IASC (SIC por sus siglas en inglés) y que constituyen las normas de contabilidad de aceptación general vigentes en Costa Rica.

2.1 Moneda y transacciones en moneda extranjera

La moneda funcional y de presentación de los Estados Financieros es el colón costarricense, moneda de curso legal de Costa Rica y el entorno económico principal en el que opera el Colegio.

Las transacciones efectuadas en moneda extranjera se registran de acuerdo con la tasa de cambio vigente del Banco de Costa Rica en la fecha de la transacción. Los activos y pasivos en moneda extranjera al final de cada periodo contable son ajustados a la tasa de cambio vigente a esa fecha. Las diferencias cambiarias originadas de la liquidación de activos y obligaciones denominadas en moneda extranjera y por el ajuste de los saldos a la fecha de cierre son registradas contra resultados del período en que ocurrieron. La tasa de cambio prevaleciente de venta al 31 de diciembre de 2025 fue de ₡501.42 y al 31 de diciembre de 2024 fue de ₡512.73

2.2 Período económico

Se establece como período económico del Colegio del 1° de julio al 30 de junio del año siguiente (según artículo N° 39, Capítulo VI “Del Patrimonio”, del Decreto N° 20014-MEIC).

En el alcance digital número 96 del diario oficial La Gaceta, número 82 del 11 de mayo del 2018; fue publicada la reforma de la Ley N° 7105 – “Ley orgánica del Colegio de Ciencias Económicas de Costa Rica”, decreto Legislativo 9529, el cual, entre otras, en su artículo primero establece: Un ente público no estatal denominado Colegio de Ciencias Económicas de Costa Rica y en su artículo 39: la modificación al año económico del Colegio, que comprenderá el periodo del 1° de octubre al 30 de setiembre del año siguiente.

2.3 Efectivo y equivalentes

El Colegio considera como efectivo y equivalentes, el efectivo de caja y bancos, así como los instrumentos financieros a la vista y otros valores de alta liquidez, con vencimiento original a la fecha de adquisición, de tres meses o menos que por su naturaleza han sido adquiridos y mantenidos para obtener rendimientos. Inversiones transitorias - Las inversiones transitorias están valuadas al costo el cual no excede el valor de mercado. (Valor realizable neto).

2.4 Inversiones en instrumentos financieros

Las inversiones transitorias están valuadas al costo el cual no excede el valor de mercado. (Valor realizable neto: que es el precio estimado de venta de un activo en el curso normal de la operación menos los costos estimados para terminar su producción y los necesarios para llevar a cabo la venta).

2.5 Cuentas por cobrar

Cuentas por cobrar a miembros, corresponden a las obligaciones que mantienen los miembros activos con el Colegio por concepto de colegiaturas, las cuales el Colegio recupera como flujo de efectivo contractual.

Esta cuenta está conformada por cuota ordinaria, cobro de pólizas, cobro de cualquier importe por concepto de inscripciones a las diferentes actividades de desarrollo profesional y actividades realizadas por el Colegio a sus miembros, personas jurídicas y público en general.

2.6 Estimación para Cuentas por Cobrar

El monto registrado como estimación para las cuentas por cobrar se determina en función del saldo pendiente de los colegiados que, al cierre de cada mes, se encuentran en atraso con sus pagos. Esta estimación se calcula evaluando el importe total de las cuotas impagas de los colegiados, tomando en cuenta tanto los plazos vencidos como la antigüedad de los saldos pendientes, con el fin de reflejar de manera más precisa la posible incobrabilidad de dichas cuentas.

2.7 Inventarios

Los inventarios se miden al menor entre el costo y el valor realizable neto. El costo de los inventarios adquiridos para la venta está registrado al costo promedio de adquisición.

2.8 Propiedad, planta y equipo

a. Reconocimiento y medición:

La propiedad, planta y equipo se registran al costo de adquisición o construcción según corresponda, menos la depreciación acumulada y cualquier pérdida por deterioro acumulado.

Cualquier ganancia o pérdida derivada de la disposición de una partida de propiedad, planta y equipo es calculada como la diferencia entre el producto de la disposición y el valor en libros del rubro y se reconoce en otros ingresos o gastos en los estados financieros.

b. Costos subsecuentes:

Los costos de reemplazo de un rubro de propiedad, planta y equipo son reconocidos en el valor en libros del rubro, si es probable que los beneficios económicos futuros asociados a tal rubro fluyan al Colegio y estos puedan ser medidos con confiabilidad. El valor en libros del rubro reemplazado se excluye de los Estados Financieros.

Los desembolsos por concepto de mantenimiento, reparaciones y mejoras menores se cargan a las operaciones según se incurre en ellos.

c. Depreciación:

Los rubros de propiedad, planta y equipo se deprecian desde la fecha en la que están instalados y listos para su uso, bajo el método de línea recta, con base en la vida útil estimada de los activos.

Descripción	Vida útil estimada
Edificios y Mejoras	50 años
Vehículos	10 años
Mobiliario y equipo de oficina	10 años
Equipo de cómputo	5 años
Software	5 años
Maquinaria y equipo	10 años

2.9 Activos intangibles

Los activos intangibles, se registran a su costo de adquisición o creación. Respecto a su distribución durante la vida útil, se realiza un proceso de amortización en línea recta.

2.10 Uso de estimaciones

La preparación de los estados financieros requiere que la administración realice cuando sean necesarias, estimaciones, supuestos o juicios que afectan la aplicación de las políticas y los valores de los activos, pasivos, ingresos y gastos reportados. Los resultados reales pueden diferir de esas estimaciones.

2.11 Cuentas por pagar

Las cuentas por pagar del Colegio se registran al costo y son reconocidas inicialmente a la fecha de la contratación.

2.12 Provisiones

Una provisión es reconocida en los estados financieros cuando el Colegio adquiere una obligación legal o contractual como resultado de un evento pasado y es probable que se requiera un desembolso económico para cancelar tal obligación. El valor estimado de esa provisión se ajusta a la fecha de los estados financieros afectando directamente los resultados de operación.

2.13 Reconocimiento de Ingresos y gastos

Los ingresos por cuotas de los colegiados se reconocen como tales cuando se devengan. Los ingresos sobre inversiones se registran de igual forma, según las condiciones pactadas de los instrumentos financieros. El interés se calcula por el método del interés simple y no se utiliza el método de tasa de interés efectiva.

Los gastos corresponden a egresos derivados de las operaciones para la obtención de los ingresos del Colegio.

Los ingresos y gastos originados por las operaciones se reconocen en la contabilidad sobre la base de devengado.

2.14 Beneficios a empleados:

Las compensaciones que van acumulándose a favor de los colaboradores del Colegio de Ciencias Económicas, de acuerdo con las disposiciones del Código de Trabajo; pueden llegar a ser pagadas en caso de muerte, incapacidad o despido.

Prestaciones Legales - El Colegio traspasa mensualmente a la Asociación Solidarista de Empleados del Colegio de Ciencias Económicas (ASOLCE) el 5.33% para los empleados asociados.

3. ACTIVOS:

Al 31 de diciembre de 2025 y 2024 el saldo se conforma de la siguiente manera:

3.1- EFECTIVO Y EQUIVALENTES:

Está compuesto por quince cajas generales, siete cajas generales en Sede Central, una en el Centro de Recreo, también se compone de nueve cajas chicas, una en la Sede Central y las correspondientes a Sedes Regionales y Oficinas Administrativas. Existen catorce cuentas bancarias, inversiones a corto plazo e inversiones en valores. El detalle de esta cuenta al 31 de diciembre de 2025 y 2024 es el siguiente:

Detalle Efectivo y Equivalentes	2025	2024
Caja General	15,733,369	1,466,031
Caja Chica	8,223,817	8,700,000
Cuentas Transitorias	1,140,500	213,970
Bancos	333,817,420	162,990,826
Inversiones corto plazo	307,928,324	334,492,587
Total Efectivo y Equivalentes	₡ 666,843,429	₡ 507,863,415

A continuación, se detallan las inversiones a Corto Plazo al 31 de diciembre del 2025:

Inversiones Equivalentes de Efectivo (Corto Plazo)		
Emisor	Monto	Porcentaje
BPDC	₡ 29,214,886	9.5%
BCR	₡ 200,021,484	65.0%
BNCR	₡ 78,691,953	25.6%
TOTAL	₡ 307,928,324	100%

3.2- INVERSIONES EN INSTRUMENTOS FINANCIEROS:

Al 31 de diciembre del 2025 las inversiones en colones y dólares se detallan como sigue:

RESUMEN DE INVERSIONES			
Emisor	Monto	Porcentaje	Monto Dólares
Inversiones BPDC y BCR Colones	₡1,194,919,831	40%	
Inversiones Banco Nacional Colones	₡ 680,000,000	23%	
Inversiones COOPECAJA RL.	₡ 355,000,000	12%	
Inversión BPDC Dólares	₡ 438,293,318	15%	\$ 874,104.18
Inversión Coopecaja R.L. Dólares	₡ 350,994,000	12%	\$ 700,000.00
Total Inversiones en Colones y Dólares	₡3,019,207,149	100%	\$1,574,104

Inversiones en colones al 31 de diciembre del 2025:

Inversiones CCECR COLONES					
Fecha Venc.	Emisor	Monto	Porcentaje	Tasa interés	Plazo Meses
	<u>Inversiones BCR</u>				
2/12/2026	BCR 66649302	₡ 200,000,000	6.62%	4.05%	270 días
6/6/2026	BCR 66561791	₡ 320,000,000	10.60%	5.88%	360 días
30/4/2026	BCR 66540023	₡ 355,000,000	11.76%	5.88%	360 días
28/6/2026	BCR 66680031	₡ 319,919,831	10.60%	4.68%	180 días
	Total Inversiones BCR	₡1,194,919,831	39.58%		
	<u>Inversión Banco Nacional</u>				
14/5/2026	BN 001164	₡ 320,000,000	10.60%	5.82%	365 días
21/9/2026	BN 001461	₡ 360,000,000	11.92%	3.24%	32 días
	Total Inversión Banco Nacional	₡ 680,000,000	22.52%		
30/4/2026	COOPECAJA	₡ 355,000,000	11.76%	8.15%	360 días
	Total Inversión COOPECAJA	₡ 355,000,000	11.76%		
	Total Inversiones en Colones	₡2,229,919,831	73.86%		

Inversiones en dólares al 31 de diciembre del 2025:

Inversiones CCECR DÓLARES						
Fecha Venc.	Emisor	Monto	Monto Dólares	Porcentaje	Tasa interés	Plazo
	<u>BP Dólares</u>					
2/2/2026	BP 530133	₡ 22,189,164	\$ 44,252.65	0.73%	4.65%	362 días
2/3/2026	BP 846032	₡ 228,071,654	\$ 454,851.53	7.55%	4.45%	724 días
2/9/2026	BP02122025	₡ 188,032,500	\$ 375,000.00	6.23%	3.80%	270 días
	Total Inversiones BPDC	₡ 438,293,318	\$ 874,104	15%		
	<u>Coopecaja R.L.</u>					
18/12/2026	Coopecaja R.L 312	₡ 350,994,000	\$ 700,000.00	11.63%	5.60%	720 días
	Total Inversión Coopecaja R.L.	₡ 350,994,000	\$ 700,000.00	12%		
	Total Inversiones en Colones y Dólares	₡ 3,019,207,149	\$ 1,574,105	88%		

3.3- PRODUCTOS POR COBRAR:

La cuenta de productos por cobrar corresponde a los intereses generados por las inversiones, los cuales varían según las tasas aplicables, dependiendo de si están en colones o en dólares, así como de los plazos de dichas inversiones al 31 de diciembre del 2025 y 2024. Se detalla a continuación:

Detalle Productos por Cobrar	2025	2024
Banco Popular Colones	-	78,338,947
Banco Popular Dólares	18,025,402	24,030,813
Banco de Costa Rica Colones	21,612,823	68,611
Banco Nacional Colones	10,684,245	-
Coopecaja Colones	17,938,150	71,809,596
Coopecaja Dólares	598,445	19,330,821
Total Productos por Cobrar	₡ 68,859,065	₡ 193,578,788

3.4- CUENTAS POR COBRAR:

Las cuentas por cobrar corresponden principalmente a cuotas pendientes de pago por parte de los colegiados.

El detalle de las cuentas por cobrar al 31 de diciembre de 2025 y 2024 se presenta a continuación:

Detalle Cuentas por Cobrar Colegiados	2025	2024
Cuentas por Cobrar Colegiados	912,452,046	708,736,256
Estimación CXC Incobrables	(45,622,602)	(35,436,813)
Total Cuentas por Cobrar Colegiados	₡ 866,829,444	₡ 673,299,443

Importante indicar que las cifras mostradas en el Balance de Situación se reflejan en las líneas primera a tercera del cuadro anterior.

3.5- ESTIMACIÓN CXC INCOBRABLES:

La estimación de incobrables corresponde al margen del 5% proyectado de las cuentas por cobrar que no estarían ingresando a las arcas del colegio.

El movimiento de la estimación por incobrables al 31 de diciembre de 2025 y 2024 es el siguiente

(1) Estimación por incobrables:

Detalle Estimación CXC Incobrables	2025	2024
Saldo inicial	41,319,544	40,612,268
Aumentos	4,303,058	-
Disminuciones	-	5,175,456
Saldo Final	₡ 45,622,602	₡ 35,436,813

ANTIGÜEDAD DE LAS CUOTAS:

SITUACION DE COLEGIADOS	2025	%	2024	%
Al día	23,645	46.1%	30,448	60.8%
De 1 a 60 días	24,561	47.9%	16,953	33.9%
Morosidad 61 a 180 días	2,641	5.1%	1,931	3.9%
Trámite de suspensión	471	0.9%	721	1.4%
TOTAL	51,318	100%	50,053	100%
INCORPORACIONES	219		259	

COLEGIADOS ACTIVOS Y ESTATUS DE COBRO

CUOTAS PENDIENTES	2025	2024
1	56.7%	51.7%
2	13.9%	10.6%
3	8.2%	6.8%
4	5.0%	4.8%
5	4.7%	4.6%
6	4.1%	5.7%
Más de 7 cuotas	7.4%	15.8%
TOTAL	100%	100%

3.6- OTRAS CUENTAS POR COBRAR:

Los impuestos diferidos corresponden a saldos a favor ante el Ministerio de Hacienda por retenciones del 2% al contratar con instituciones gubernamentales, retenciones sobre la renta generado mediante cobros realizados con datáfonos y el crédito fiscal de compras.

El detalle de estos impuestos diferidos al 31 de diciembre de 2025 y 2024 es el siguiente:

Detalle Otras Cuentas por Cobrar	2025	2024
CxC Ministerio de Hacienda (2% retención)	13,185,541	11,419,596
CXC Ministerio de Hacienda (0.00885% Vtas)	428,297,455	265,990,009
Total Otras Cuentas por Cobrar	₡ 441,482,996	₡ 277,409,605

3.7- INVENTARIOS:

Los inventarios están valuados al costo promedio, que no excede al precio de mercado. El detalle de inventarios al 31 de diciembre de 2025 y 2024 es el siguiente:

Detalle Inventario en Bodega	2025	2024
Inventario Bodega General	9,249,794	9,391,466
Total Inventario en Bodega	₡ 9,249,794	₡ 9,391,466

3.8- GASTOS DIFERIDOS:

Los gastos diferidos se componen básicamente por el pago de diversas pólizas de seguros. Al 31 de diciembre de 2025 y 2024 se presenta a continuación:

Detalle Gastos Diferidos	2025	2024
Diferido Póliza de incendio	7,935,078	7,921,293
Diferido Póliza Omisiones y Errores	1,866,365	1,650,132
Diferido Seguro de Fidelidad 57203	56,231	56,105
Diferido Seguro de Responsabilidad Civil	746,392	842,108
Diferido Seguro Motocicleta	153,276	140,693
Diferido Seguros de Riesgos del Trabajo	4,369,234	3,266,462
Diferido Suscripciones	1,084,183	1,074,311
Marchamo	495,676	482,467
Diferidos valores en tránsito	140,966	140,966
Diferido seguro de vehículo	122,385	195,042
Diferido seguro equipo electrónico	547,584	1,581,488
Diferido Impuestos Municipales	765,584	-
Total Gastos Diferidos	₡ 18,282,956	₡ 17,351,068

4.1- PROPIEDAD, PLANTA Y EQUIPO:

El detalle de los propiedad, planta y equipo, neto, al 31 de diciembre de 2025 y 2024, se presenta a continuación:

Detalle Propiedad, Planta y Equipo	2025	2024
Total Terrenos	₡1,222,693,881	₡1,222,693,881
Edificios	2,582,634,267	1,419,475,692
Depreciación acum.	(1,114,491,188)	(492,186,994)
Edificio Revaluado	553,207,978	504,385,862
Depreciación acum.Edificio Centro Recreo Revaluado	-	(11,778,335)
Depreciación acum. Edificio Revaluado	(151,379,754)	(121,683,089)
Total, Edificios	₡1,869,971,303	₡1,932,820,571
Mejora Remodelación Centro de Recreo	226,199,234	89,807,488
Total Obras en Proceso	₡ 226,199,234	₡ 89,807,488
Mobiliario y equipo	1,212,957,734	274,800,949
Depreciación acum.	(908,784,332)	(200,309,980)
Total Mobiliario y Equipo	₡ 304,173,402	₡ 274,153,714
Vehículos	52,538,673	52,538,673
Depreciación acum.	(46,409,341)	(43,157,528)
Total Vehículos	₡ 6,129,332	₡ 9,381,145
Sistemas de información y licencias	533,648,375	481,704,582
Amortización acumulada sistemas de información	(499,306,787)	(426,341,544)
Patente Centro de Recreo	5,000,000	5,000,000
Amortización acumulada Centro de Recreo	(5,000,000)	(5,000,000)
Patente Centro Ejecutivo	30,000,000	30,000,000
Amortización acumulada Centro de Ejecutivo	(30,000,000)	(30,000,000)
Total Activos Intangibles	₡ 34,341,588	₡ 55,363,039
Total Propiedad, Planta y Equipo	₡3,663,508,739	₡3,584,219,838

4.2- DEPÓSITO DE GARANTÍA:

Los depósitos en garantía corresponden a dineros dejados en garantía por clientes para asumir posibles daños a inmuebles o incumplimientos contractuales. Al 31 de diciembre de 2025 y 2024 se detalla:

Detalle Depósito Garantía Pagados	2025	2024
Depósito de Garantía Colegiados recibido	8,517,849	8,092,379
Total Depósito Garantía Pagados	₡ 8,517,849	₡ 8,092,379

5- PASIVOS:

Al 31 de diciembre de 2025 y 2024 el saldo se conforma de la siguiente manera:

5.1- CUENTAS POR PAGAR:

Las cuentas por pagar del Colegio de Ciencias Económicas de Costa Rica de Costa Rica, están compuestas por todas las obligaciones que se han contraído con terceros por la adquisición de bienes o servicios, por la generación de una deuda comercial derivada de las actividades de la entidad. Al 31 de diciembre de 2025 y 2024 se detalla:

Detalle Cuentas por Pagar	2025	2024
Cuotas y pólizas	336,589,822	490,781,219
Proveedores	62,259,350	57,931,887
Pólizas de vida: Indemnizaciones	23,062,000	23,062,000
CxP Devoluciones Colegiados y otros	- 96,510	- 327,801
Total Detalle Cuentas por Pagar	₡ 421,814,662	₡ 571,447,304

5.2- DEPÓSITOS PENDIENTES:

Esta cuenta se compone de depósitos pendientes de identificar y depósitos pendientes de aplicar. Al 31 de diciembre de 2025 y 2024 se detalla:

Detalle Depósitos Pendientes	2025	2024
Depósitos sin identificar Banco de Costa Rica cta 217530-4	155,418,093	59,664,121
Depósitos sin identificar Banco Nacional Cta 180351-9	15,899,245	12,717,577
Depósitos sin identificar Banco Nacional Cta 210734-0	13,710,362	14,156,715
Depósitos sin identificar Banco Popular cta11003708-2	19,143,023	18,397,687
Depósitos sin identificar Banco San José cta 906068598	13,557,056	5,489,254
Depósitos sin identificar Banco Promerica cta 3-000-6137821	40,865	38,865
Depósitos sin identificar Banco Nacional cta 616883-5 dólares	2,104,157	-
Depositos sin identificar MUCAP	-	50,000
Depósitos sin identificar LAFISE	2,000,000	-
Total Depósitos Pendientes	₡ 221,872,799	₡ 110,514,219

5.3- OBLIGACIONES LABORALES POR PAGAR:

Se compone por la retención del 10,83% del trabajador y al 26,83% patronal que conforman el total del monto que se le debe a la Caja Costarricense de Seguro Social, al 31 de diciembre de 2025 y 2024 se detallan:

Detalle Obligaciones Laborales por Pagar	2025	2024
CxP Cuotas y Pólizas Empleados	332,836	285,786
CxP Embargo Salariales	426,978	326,978
Provisión por Litígios	12,715,144	12,715,144
Provisión de Vacaciones	34,931,014	30,876,529
Provisión de Aguinaldos	7,560,609	7,256,152
Cuotas C.C-S.S. y Banco Popular por pagar	35,645,174	32,519,603
Total Obligaciones Laborales por Pagar	₡ 91,611,754	₡ 83,980,192

5.4- INGRESO DIFERIDO:

Corresponde al pago adelantado de las cuotas de los colegiados al 31 de diciembre de 2025 y 2024.

Detalle Ingreso Diferido	2025	2024
Cuota ordinaria y Empresas recibida por adel. SAP	17,662,575	16,046,654
Total Ingreso Diferido	₡ 17,662,575	₡ 16,046,654

5.5- OTRAS CUENTAS POR PAGAR:

Las otras cuentas por pagar están compuestas por los reintegros de caja chica pendientes de pago, cuyos gastos corresponden al mes en proceso. Los saldos al 31 de diciembre de 2025 y 2024 se detallan:

Detalle Otras Cuentas por Pagar	2025	2024
CxP Reintegro Caja Chica Edificio Sede	- 3,581,591	862,375
CxP Reintegro Caja Chica Filial Chorotega (Liberia)	337,218	493,308
CxP Reintegro Caja Chica Filial Región Brunca (Pérez)	106	796,700
CxP Reintegro Caja Chica Filial Pacifico Central	- 62,917	832,247
CxP Reintegro Caja Chica Filial Huetar Caribe (Limón)	- 184,940	246,017
CxP Reintegro Caja Chica Filial Huetar Norte (San)	13,150	349,324
CxP Reintegro Caja Chica Ofic Adm. Ciudad Neily	9,550	265,890
CxP Reintegro Caja Chica Ofic Adm. Ciudad Guápiles	141,110	305,330
Total Otras Cuentas por Pagar	-₡ 3,328,315	₡ 4,151,190

5.6- IMPUESTO AL VALOR AGREGADO:

Con la entrada en vigor de la Ley 9635 que sujetó a los servicios al impuesto al valor agregado, todas las entidades públicas o privadas que suministran servicios deberán cobrar como base un 13%, en el caso de las cuotas por afiliación a los Colegios Profesionales quedaron exentas, lo que genera saldo a favor, ya que el IVA soportado es mayor al IVA repercutido. Al 31 de diciembre 2025 y 2024 se detalla:

Detalle Impuesto Valor Agregado	2025	2024
Impuesto al Valor Agregado	(12,811,524)	(7,335,397)
Total Impuesto Valor Agregado	(12,811,524)	(7,335,397)

6.1- DEPÓSITO DE GARANTÍA:

Corresponde al depósito solicitado a los proveedores por la prestación de un servicio al Colegio al 31 de diciembre de 2025 y 2024.

Detalle Depósitos de Garantía	2025	2024
Depósito de Garantía Colegiados recibido	2,477,000	1,988,000
Depósito de Garantía Cumplimiento	9,385,824	11,016,945
Depósito Garantía Soda Centro Recreo	372,000	108,000
Total Depósitos de Garantía	₡ 12,234,824	₡ 13,112,945

7. PATRIMONIO:

Al 31 de diciembre de 2025 y 2024 el saldo se conforma de la siguiente manera:

7.1- EXCEDENTES ACUMULADOS:

Al 31 de diciembre de 2025 y 2024 los excedentes acumulados ascienden a la suma de ₡6,946,619,854 y ₡6,517,245,332 respectivamente.

7.2- SUPERÁVIT POR REVALUACIÓN:

Al 31 de diciembre de 2025 y 2024 el monto de la cuenta asciende a ₡1.095.645.293 y en el año 2019 Terrenos y edificios fueron revaluados con base en avalúos de las Municipalidades de Alajuela, Montes de Oca y Puntarenas.

Detalle	2025	2024
Superávit por Revaluación	1,095,645,293	1,095,645,293
Total	₡ 1,095,645,293	₡ 1,095,645,293

7.3- TOTAL PATRIMONIO

Al 31 de diciembre de 2025 y 2024 el total del patrimonio se encuentra constituido por la suma de los excedentes del periodo, los excedentes acumulados y el superávit por revaluación, los cuales se detallan a continuación:

Detalle	2025	2024
Excedentes del periodo	- 28,540,503	- 91,571,043
Excedentes acumulados	6,946,619,854	6,517,245,332
Superávit por Revaluación	1,095,645,293	1,095,645,293
TOTAL DE PATRIMONIO	₡ 8,013,724,643	₡ 7,521,319,582

8. INGRESOS

Al 31 de diciembre de 2025 y 2024 el saldo se conforma de la siguiente manera:

8. INGRESOS OPERATIVOS

A continuación, se detallan todos los ingresos que son considerados como ingresos operativos al 31 de diciembre de 2025 y 2024.

8.1- COLEGIATURAS Y OTROS:

Corresponden a los ingresos percibidos por el Colegio, por el pago de la colegiatura mensual, la confección de carné y las incorporaciones de sus agremiados al 31 de diciembre de 2025 y 2024.

Detalle Colegiaturas	2025	2024
Ingreso Carné	9,358,484	9,723,279
Ingreso Cuota Ordinaria	1,046,179,504	948,487,013
Ingreso Incorporaciones	19,187,994	18,869,843
Total Colegiaturas	₡ 1,074,725,982	₡ 977,080,136

8.2- COBRO ADMINISTRATIVO:

Este ingreso está compuesto por dos conceptos principales: el cobro realizado por el área de Desarrollo Profesional en concepto de penalización por el incumplimiento en la asistencia a los cursos que imparte, y el cobro correspondiente a la reactivación de un agremiado que ha suspendido temporalmente su colegiatura, al 31 de diciembre de 2025 y 2024.

Detalle Cobro Administrativo	2025	2024
Ingreso Cobro Adm. Desarrollo Profesional	3,340,087	4,190,797
Ingreso Cobro administrativo por suspensión	4,083,370	3,996,000
Ingreso Desarrollo Profesional	221,569	-
Total Cobro Administrativo	₡ 7,645,026	₡ 8,186,797

8.3- CUOTA DE INGRESO FINCA:

Este ingreso corresponde al cobro realizado a los acompañantes de los colegiados a las instalaciones del Centro de Recreo, al 31 de diciembre de 2025 y 2024.

Detalle Cuota de Ingreso Finca	2025	2024
Ingreso Cuota de ingreso Finca de Recreo	11,915,923	12,188,046
Total Cuota de Ingreso Finca	₡ 11,915,923	₡ 12,188,046

8.4- CERTIFICACIONES:

Corresponde al monto cobrado a los agremiados por la elaboración de certificaciones digitales al 31 de diciembre de 2025 y 2024.

Detalle Certificaciones	2025	2024
Ingreso por Certificación	4,108,498	3,979,383
Total Detalle Certificaciones	₡ 4,108,498	₡ 3,979,383

8.5- COMISIONES:

Este ingreso corresponde al convenio de seguros que el Colegio mantiene con la Cooperativa Coopenae al 31 de diciembre de 2025 y 2024.

Detalle por Comisiones	2025	2024
Ingresos por Comisiones	30,734,691	16,094,357
Otros Ingresos Pólizas	-	3,046,010
Ingresos Convenio Coopenae	12,403,577	11,812,930
Total Detalle Comisiones	₡ 43,138,268	₡ 30,953,297

8.6- ALQUILERES:

El ingreso por alquileres se encuentra conformado por el alquiler que cancela la soda del Centro de Recreo, el Alquiler del Auditorio, el Lobby, el Salón de Eventos de la Finca del Centro de Recreos y el Rancho al 31 de diciembre de 2025 y 2024.

Detalle Alquileres	2025	2024
Ingreso alquiler de Soda	880,000	180,000
Ingreso alquiler Auditorio	-	665,487
Ingreso alquiler Centro Ejecutivo	- 26,549	-
Ingreso alquiler Lobby	629,372	1,074,708
Ingreso alquiler Salón Eventos Finca	707,965	1,573,451
Ingreso alquiler Ranchos Centro de Recreo	997,301	849,557
Total Detalle Alquileres	₡ 3,188,088	₡ 4,343,203

8.7- ACTIVIDADES SOCIALES Y CULTURALES:

Este ingreso corresponde al cobro de las actividades que el Colegio realiza en este caso son el Baile Navideño y las Clases de Baile al 31 de diciembre de 2025 y 2024.

Detalle Actividades Sociales y Culturales	2025	2024
Ingreso Día Madre y Padre	10,000	-
Ingreso Baile Navideño	5,986,018	13,355,611
Ingresos Clases de Baile	794,500	266,000
Ingreso por Actividades	190,973	-
Total Detalle Actividades Sociales y Culturales	₡ 7,636,802	₡ 13,621,611

8.8- OTROS INGRESOS DE OPERACIÓN:

Estos ingresos se encuentran conformados por las siguientes actividades al 31 de diciembre de 2025 y 2024.

Detalle Otros Ingresos de Operación	2025	2024
Ingreso Cambio de Status	1,314,000	1,184,072
Ingreso Infraestructura o cuota Sede	-	10,111
Ventas de Tilapias	253,438	51,771
Ingreso Inscripción de Empresas	-	200,000
Ingreso Reincorporaciones	1,408,000	720,000
Ingreso Reposición de Certificados	928,000	913,274
Venta de Timbres	2,540	-
Ingreso por Gimnasio	1,316,371	1,090,707
Ingreso Sello Blanco	- 8,250	8,050
Ing. Venta Serv. Cap. Externa Prog. 3	-	4,651,080
Ingreso Cobro Administrativo por Nutrición	372,920	586,018
Ingreso Correo Electrónico/ Colegiados	78,208	-
Ingreso Cobro Administrativo por Abogado	60,177	240,708
Ingreso Cobro Administrativo Actividades	134,513	-
Ingreso Timbres Fiscales	-	5,480
Ingreso Cobro Administrativo CIDE	571,681	235,398
Total Detalle Otros Ingresos de Operación	₡ 6,431,599	₡ 9,896,669

8.9- Congreso:

Este ingreso corresponde al cobro realizado a la Universidad de Bordeaux por Patrocinio Congreso en el mes de diciembre del 2024.

Detalle Congreso	2025	2024
Ingreso Congreso	2,132,595	3,335,750
Total Detalle Congreso	₡ 2,132,595	₡ 3,335,750

9.GASTOS DE OPERACIÓN

9.1- SERVICIOS PERSONALES

Los servicios personales corresponden a los salarios y cargas sociales del personal contratado por el colegio.

Por el periodo terminado al 31 de diciembre de 2025 y 2024 el saldo se conforma de la siguiente manera:

Detalle Servicios Personales	2025	2024
Salarios Ordinarios	257,197,082	228,351,184
Salarios Extraordinarios	23,349,230	19,953,756
Cargas Patronales	79,989,774	70,305,299
Aguinaldo	24,979,167	15,222,485
Vacaciones	12,474,590	10,970,626
Preaviso	-	3,245,839
Cesantía	10,970,692	11,991,891
Total Servicios Personales	₡ 408,960,535	₡ 360,041,080

9.2- SERVICIOS NO PERSONALES

Los servicios no personales corresponden a los desembolsos requeridos para la operación normal de la institución, además del pago del beneficio por fallecimiento.

Por el periodo terminado al 31 de diciembre de 2025 y 2024 el saldo se conforma de la siguiente manera:

Detalle Servicios No Personales	2025	2024
Materiales y suministros	314,915,031	294,363,913
Gastos de giras y viajes	42,152,191	45,824,989
Servicios públicos	27,011,799	25,555,919
Servicios profesionales y técnicos	146,302,015	216,882,076
Seguros	5,926,710	5,161,719
Alquileres	56,481,301	60,228,034
Cuotas y suscripciones	3,823,498	4,209,389
Capacitación y Desarrollo	-	178,432
Mantenimiento	21,475,425	13,095,980
Impuestos y litigios	12,711,853	11,726,136
Beneficios Colegiados	110,588,545	79,241,312
Donaciones	-	250,000
Total Detalle Servicios No Personales	₡ 741,388,367	₡ 756,717,900

9.3- GASTOS POR DEPRECIACIÓN Y AMORTIZACIONES

Estos corresponden al gasto del uso de instalaciones, equipos, mobiliarios y vehículos propiedad del colegio.

Por el periodo terminado al 31 de diciembre de 2025 y 2024 el saldo se conforma de la siguiente manera:

Detalle Gastos Por Depreciación y Amortizaciones	2025	2024
Gastos de Depreciación de Edificio Sede	13,620,718	13,160,645
Gastos de Depreciación de Mobil. Equipo y Maquinaria del gimnasio	1,322,382	1,357,098
Gastos de Depreciación de Mobiliario y equipo de oficina	7,937,911	7,914,909
Gastos de Depreciación de Equipo de computo	11,276,970	10,896,845
Gastos de Amortizacion de Programas y licencias de computo	14,502,308	17,101,787
Gastos de Depreciacion finca Edificio e Instalacion	13,666,178	13,666,178
Gasto de Depreciación Vehículos	812,953	812,953
Total Detalle Gastos Depreciación y Amortizaciones	₡ 63,139,421	₡ 64,910,415

9.4- COSTO DE VENTAS:

Corresponde al costo percibido por la venta de los carnés al 31 de diciembre de 2025 y 2024.

Detalle Costo de Ventas	2025	2024
Costo de Ventas	88,941	192,594
Total Detalle Costo de Ventas	₡ 88,941	₡ 192,594

10.1- INGRESO POR DISMINUCIÓN DE ESTIMACIÓN CUENTAS POR COBRAR:

Corresponde al ingreso por la recuperación de la estimación de las cuentas por cobrar al 31 de diciembre. Esta cuenta se origina por la disminución de la cuenta de activo cuentas por cobrar colegiados, que corresponde al pago de las colegiaturas pendientes de las personas colegiadas.

Ingreso por Disminución de Estimación CxC	2025	2024
Ingreso por Disminución de Estimaciones CXC	742,004	5,403,588
Total Ingreso por Disminución de Estimación CxC	₡ 742,004	₡ 5,403,588

10.2- GASTO POR AUMENTO DE ESTIMACIÓN CUENTAS POR COBRAR:

Corresponde al gasto por el aumento de la estimación de las cuentas por cobrar al 31 de diciembre de 2025 y 2024. Esta cuenta se origina por el aumento de la cuenta de activo cuentas por cobrar colegiados, que corresponde al pago de las colegiaturas pendientes de las personas colegiadas.

Gasto por Aumento de Estimación CxC	2025	2024
Gasto por Aumento de las Estimaciones CXC	5,520,704	6,120,085
Total Ingreso por Disminución de Estimación CxC	₡ 5,520,704	₡ 6,120,085

11.1- INGRESOS FINANCIEROS:

Son ingresos generados por intereses sobre inversiones y morosidades de cuotas pagadas de manera atrasada.

Al 31 de diciembre de 2025 y 2024 el saldo se conforma de la siguiente manera:

Detalle de Ingresos Financieros	2025	2024
Ingreso Diferencial Cambiario	9,290,455	3,071,065
Intereses Ganados	38,755,708	49,281,139
Ingreso Intereses Moratorios s/cuota Ordinaria	24,970,800	20,776,300
Total Detalle Ingresos Financieros	₡ 73,016,963	₡ 73,128,504

12.1- GASTOS FINANCIEROS

Estos gastos corresponden al pago de los servicios de cobro de cuotas a través de los canales electrónicos de las instituciones financieras y el costo generado por las variaciones del tipo de cambio.

Por el periodo terminado al 31 de diciembre de 2025 y 2024 el saldo se conforma de la siguiente manera

Detalle Gastos Financieros	2025	2024
Comisiones ATH	27,701	13,619
Comisiones y Descuentos Venta Timbres	222,019	78,148
Comisiones bancarias	17,271,888	15,822,727
Diferencial Cambiario	16,737,099	21,943,513
Comisiones Credomatic	8,184,033	7,745,689
Comisiones LAFISE	1,941,506	323,665
Total Detalle Gastos financieros	₡ 44,384,246	₡ 45,927,361

13.1 OTROS INGRESOS:

Estos ingresos corresponden principalmente a depósitos en las cuentas del colegio que están pendientes de identificar.

Al 31 de diciembre de 2025 y 2024 el saldo se conforma de la siguiente manera:

Detalle Otros Ingresos	2025	2024
Otros Ingresos (Depósitos)	269,086	592,648
Otros ingresos pago en Exceso Colegiados	16,376	18,060
Total Detalle Otros Ingresos	₡ 285,462	₡ 610,709

14.1- OTROS GASTOS:

Corresponde a ajuste de diferencias menores al 31 de diciembre de 2025 y 2024.

Detalle Otros Gastos	2025	2024
Otros Gastos	25,498	389,300
Total Detalle Otros Ingresos	₡ 25,498	₡ 389,300

15.1- ASUNTOS JUDICIALES EN TRÁMITE

Al periodo terminado al 31 de diciembre de 2025, los procesos legales contra el Colegio de Ciencias Económicas de Costa Rica que se encuentran pendientes o en trámite son:

Proceso	Conocimiento señora Karen Vanessa del Socorro Cabezas Picado
Expediente:	21-008202-1027-CA.
Contra:	Colegio de Ciencias Económicas de Costa Rica.
Cuantía:	¢27.275.000,00
Asunto:	En el presente caso la parte demandada hizo una estimación de sus pretensiones económicas, en las que solicita el pago de daño moral por la suma de tres millones de colones y el pago de perjuicios en la suma de veinte millones de colones, para un total de veintitrés millones de colones. Además de lo anterior solicita el pago de ambas costas del proceso, que de acuerdo a la cuantía del proceso se podrían calcular en la suma de cuatro millones doscientos setenta y cinco mil colones.
Estado	Espera del dictado de sentencia

Proceso	Conocimiento señor Randall Sequeira Hernandez
Expediente:	23-007269-1027-CA - 2
Contra:	Colegio de Ciencias Económicas de Costa Rica.
Cuantía:	¢2.000.000,00
Asunto:	Se trata de un proceso en el que el accionante pretende la nulidad del nombramiento del actual Fiscal del Colegio y que en su lugar el Tribunal Contencioso nombre al accionante como Fiscal.
Estado	Espera del dictado de sentencia

Proceso	Conocimiento señor Randall Sequeira Hernandez
Expediente:	24-000662-1028-CA - 2
Contra:	Colegio de Ciencias Económicas de Costa Rica.
Cuantía:	¢1.002.500,00
Asunto:	Se trata de un proceso en el que el accionante ejecuta los daños y perjuicios y costas provenientes de una sentencia de un recurso de amparo, los cuales solicito se concedieran en la suma de ¢1.002.500,00.
Estado	Espera del dictado de sentencia

Proceso	Conocimiento señor Mario Cajina Chavarria
Expediente:	25-000563-1028-CA
Contra:	Colegio de Ciencias Económicas de Costa Rica.
Cuantía:	¢802.500,00
Asunto:	Ejecución de Sentencia de la Sala Constitucional
Estado	Espera del dictado de sentencia

Proceso	Conocimiento señor Mario Cajina Chavarria
Expediente:	Caso 25-000574-1028-CA
Contra:	Colegio de Ciencias Económicas de Costa Rica.
Cuantía:	¢802.500,00
Asunto:	Ejecución de Sentencia de la Sala Constitucional
Estado	Espera del dictado de sentencia

16.1- AUTORIZACIÓN DE LOS ESTADOS FINANCIEROS

Los Estados Financieros del Colegio de Ciencias Económicas de Costa Rica, fueron aprobados el día 14 de febrero del 2026 según acuerdo de la Junta Directiva.